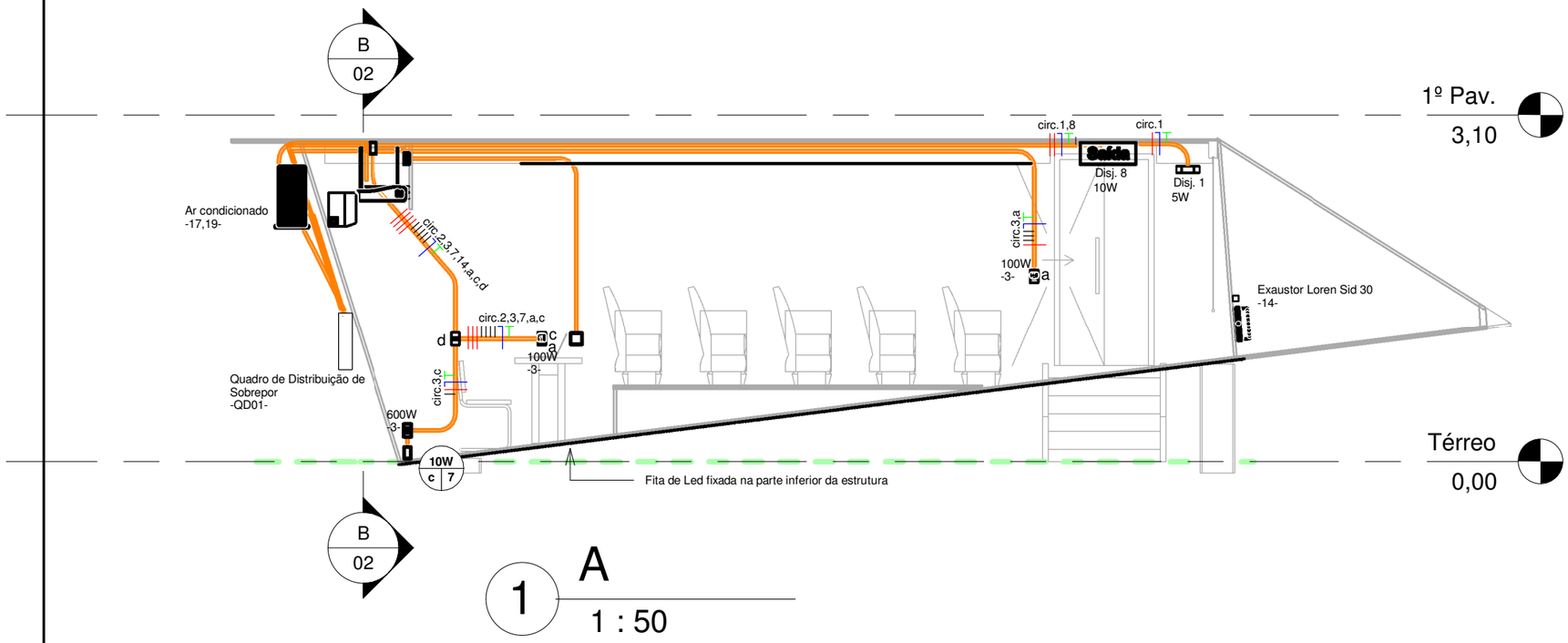

1 A
1 : 50

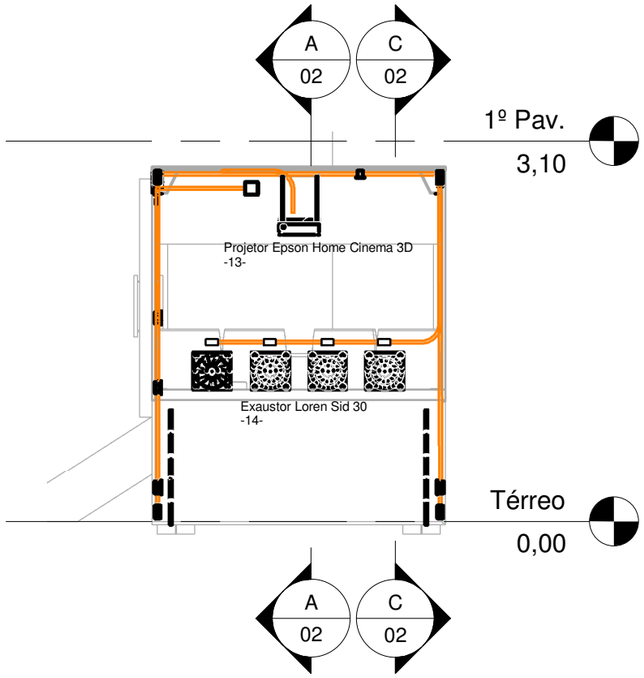

2 B
1 : 50

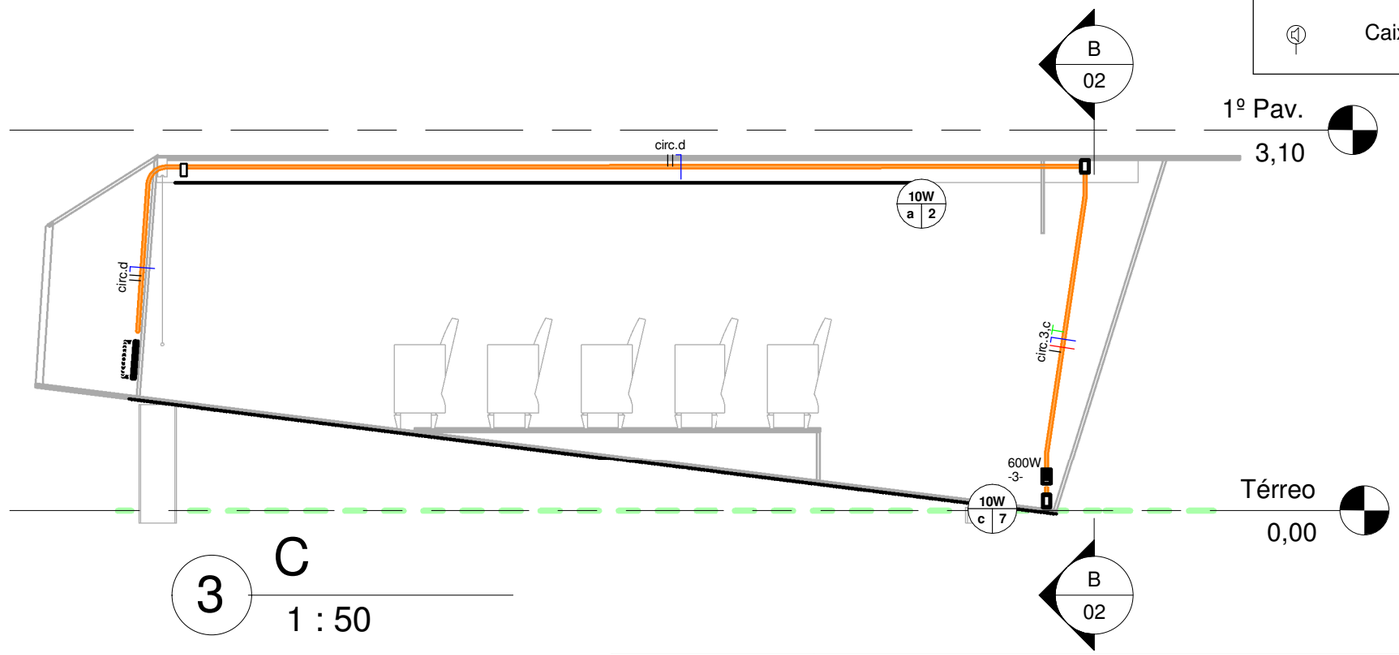

3 C
1 : 50

Legenda:

- Quadro de Distribuição
- circ.1 — Fiação Fase - Neutro - Terra
- 100W a 1 — Luminária de teto/sanca
- 100W a 1 — Luminária de parede
- Luz de sinalização de saída
- Luz de emergência
- Interruptor Simples
- Interruptor Duplo
- Interruptor Paralelo (three-way)
- Interruptor Paralelo (four-way)
- Tomada baixa (0.30m)
- Tomada média (1.10m)
- Tomada alta (2.80m)
- Caixa de saída de som

Observações:

1 - Eletrodutos sem indicação de diâmetro devem ser considerados de ø21mm, fabricados em material anti-chama.

A execução das instalações presentes neste projeto deverão seguir rigorosamente as especificações e recomendações descritas, assim como as Normas Técnicas da Associação Brasileira de Normas Técnicas - ABNT.

Normas: NBR 5410:2004; NBR 5444:1989

Prancha:	Uso: Sala de Video 3D			Folha: 02/07
	Título: PLANTA ELÉTRICA			
	Conteúdo: **Planta Elétrica - Cortes**			
Desenho: Eng. Guilherme Veloso	Telefone:	Escala: Como indicado	Requerimento: Projeto Executivo	Data: 27/02/2017